

# MODELLI DIDATTICI PER IMPLANTOLOGIA

## DIDACTIC MODELS FOR IMPLANTATION



**DENTALSTORE**

& Edizioni Lucisano S.r.l.


Via Padova, 355 - 20132 Milano Italy

Tel. 0039-2-27208383 Fax 0039-2-27209474

e-mail: [info@dentalstore.it](mailto:info@dentalstore.it) - [lucisano@centrocorsilucisano.com](mailto:lucisano@centrocorsilucisano.com)

<http://www.dentalstore.it>



 **Modello di un osso mandibolare per esercitazioni di implantologia (applicabile al manichino se abbinato al mascellare)**

**Art. Cod. DS0962**

 **Model of a mandible bone for implantation practice (applicable to the manikin if combined with the maxillary bone)**

**Item code DS0962**



 **Modello di osso mascellare, con gengiva, per esercitazioni di implantologia applicabile all'asta snodata del manichino**

Per la presenza di una membrana in gomma che simula la sierosa nella cavità del seno mascellare, consente la simulazione della tecnica del rialzo del seno.

**Art. Cod. DS0961**

 **Model of jawbone with gingivae for implantation practice, applicable to the manikin articulated rod.**

Thanks to a gum membrane simulating the serosa in the maxillary sinus hollow, it enables to simulate the technique of the sinus elevation.

**Item code DS0961**



 **Modello di mandibola normale**

**Art. Cod. DS1098**

 **Model of a normal mandible**

**Item code DS1098**



 **Modello di mandibola con forte retrazione**

**Art. Cod. DS1100**

 **Model of mandible with severe shrinkage**

**Item code DS1100**



 **Modello di mandibola con cresta sottile**

**Art. Cod. DS1099**

 **Model of mandible with thin ridge**

**Item code DS1099**




 **Modello di mandibola con difetto osseo**

**Art. Cod. DS1101**


 **Model of mandible with bone defect**

**Item code DS1101**



 **Mandibola anatomica in resina con sette denti e tre selle libere, per dimostrazioni implantologiche, parzialmente trasparente dal lato anteriore per evidenziare le strutture vascolari interne**

**Art. Cod. DS0919**


 **Resin anatomical mandible with seven teeth and three free sellae, frontally partially transparent to highlight the internal vascular patterns, suitable for implantation demonstrations**

**Item code DS0919**



 **Mandibola anatomica in resina trasparente con sette denti e tre selle libere, per dimostrazioni implantologiche e per l'evidenziazione delle strutture vascolari interne**

**Art. Cod. DS0920**

 **Transparent resin anatomical mandible with seven teeth and three free sellae, suitable for implantation demonstrations and to highlight the internal vascular patterns.**

**Item code DS0920**



 **Modello dialogo medico-paziente e dimostrativo di impianti**

Modello trasparente dimostrativo delle differenti casistiche in protesi fissa, delle patologie dentali e dell'utilizzo degli impianti in situazioni diverse, tra cui protesi cementata su impianto, impianto come pilastro mesiale di ponte, impianto come pilastro distale di ponte.

**Art. Cod. DS0800**

 **Model for implantation demonstration and for the patient-dentist relationship**

Transparent model showing different case-histories in fixed prostheses, dental pathologies and the use of implants in different situations such as cemented prosthesis on implant, implant as mesial abutment of bridge, implant as distal abutment of bridge.

**Item code DS0800**





 **Modelli di una casistica di base di protesi a supporto implantare**

Realizzati con una resina speciale che li fa risultare compatti in superficie e spugnosi all'interno, come avviene nell'osso naturale. Di tipo economico, in quanto viene riprodotta in resina rigida anche la gengiva superficiale.

**Art. Cod DS1062/S e DS1062/I**

 **Models of a basic case histori for implantation prostheses**

They are made of a special resin which enables them to be compact on the surface and spongy inside, as it occurs in the natural bone. They are cheap, as even the surface gingiva is made of rigid resin.

**Item code DS1062/S and DS1062/I**



 **Art. Cod. DS1038/S e DS1038/I**

 **Art. Cod. DS1039/S e DS1039/I**

 **Art. Cod. DS1040/S e DS1040/I**

 **Item code DS1038/S and DS1038/I**

 **Item code DS1039/S and DS1039/I**

 **Item code DS1040/S and DS1040/I**



 **Art. Cod. DS1041/S e DS1041/I**

 **Art. Cod. DS1042/S e DS1042/I**

 **Art. Cod. DS1043/S e DS1043/I**

 **Item code DS1041/S and DS1041/I**


 **Item code DS1042/S and DS1042/I**

 **Item code DS1043/S and DS1043/I**



 **Art. Cod. DS1044/S e DS1044/I**

 **Art. Cod. DS1045/S e DS1045/I**

 **Art. Cod. DS1046/S e DS1046/I**


 **Item code DS1044/S and DS1044/I**

 **Item code DS1045/S and DS1045/I**

 **Item code DS1046/S and DS1046/I**



 **Art. Cod. DS1047/S e DS1047/I**

 **Art. Cod. DS1048/S e DS1048/I**

 **Art. Cod. DS1049/S e DS1049/I**

 **Item code DS1047/S and DS1047/I**

 **Item code DS1048/S and DS1048/I**


 **Item code DS1049/S and DS1049/I**



 **Modelli di una casistica di base di protesi a supporto implantare con gengiva asportabile**

Compatti in superficie e porosi all'interno come nell'osso naturale, sono rivestiti dalla gengiva superficiale in gomma siliconica rosa.

**Art. Cod. DS1063/S e DS1063/I**

 **Models of a basic case history for implantation prostheses with removable gum**

Compact on the surface and porous inside just like the natural bone, they are covered with a surface gingiva made of pink silicon gum.

**Item code DS1063/S and DS1063/I**



 **Art. Cod. DS1050/S e DS1050/I**

 **Item code DS1050/S and DS1050/I**



 **Art. Cod. DS1051/S e DS1051/I**

 **Item code DS1051/S and DS1051/I**



 **Art. Cod. DS1052/S e DS1052/I**

 **Item code DS1052/S and DS1052/I**



 **Art. Cod. DS1053/S e DS1053/I**

 **Item code DS1053/S and DS1053/I**



 **Art. Cod. DS1054/S e DS1054/I**

 **Item code DS1054/S and DS1054/I**



 **Art. Cod. DS1055/S e DS1055/I**

 **Item code DS1055/S and DS1055/I**



 **Art. Cod. DS1056/S e DS1056/I**

 **Item code DS1056/S and DS1056/I**



 **Art. Cod. DS1057/S e DS1057/I**

 **Item code DS1057/S and DS1057/I**



 **Art. Cod. DS1058/S e DS1058/I**

 **Item code DS1058/S and DS1058/I**



 **Art. Cod. DS1059/S e DS1059/I**

 **Item code DS1059/S and DS1059/I**



 **Art. Cod. DS1060/S e DS1060/I**

 **Item code DS1060/S and DS1060/I**



 **Art. Cod. DS1061/S e DS1061/I**

 **Item code DS1061/S and DS1061/I**

 **Modello implantologico a tassello parzialmente edentulo in resina bianca e disponibile anche in resina trasparente con gengive in gomma di colore rosso**

 **Implantology model with partially toothless screw anchor in white resin and also available in transparent resin with red coloured gum gingivae**



 **Struttura portante mandibolare**

**Art. Cod. DS1064**

**Struttura portante mascellare**

**Art. Cod. DS1065**


 **Mandible bearing structure**


**Item code DS1064**

**Jaw bearing structure**

**Item code DS1065**



 Si tratta di modelli in resina bianca rivestiti di gengiva in gomma rossa o trasparente, costituiti da una struttura portante di forma anatomica (mascella o mandibola), che si fissa, per mezzo di apposite viti, alle branche superiore e inferiore dell'articolatore del manichino, senza l'impiego di piastre di adattamento. Le strutture portanti vengono acquistate una sola volta. Su di esse, con un sistema a vite e incastro, si fanno aderire differenti tasselli sui quali si andrà a effettuare l'esercitazione. Tali tasselli, che sono veri e propri ricambi, possono essere sostituiti, una volta effettuata la dimostrazione o l'esercitazione, con altri integri, dello stesso tipo o di tipo differente e quindi consentono un significativo risparmio,

 The models in white resin, covered with red or transparent gum gingiva, consist of a bearing structure with anatomic shape (jaw or mandible). The structure is fixable, through suitable screws, onto the upper and lower jaws of the manikin articulator, that, in this case, does not need adaptation plates.

The bearing structures are bought only once as, thanks to a system of screwing and cogging, different screw anchors are stuck onto them, and these screw anchors only will be the object of exercises. Such screw anchors, which are actual spare parts and which therefore enable a considerable money saving, can be replaced after the demonstration or exercise with others of the same kind, or even different ones.

 Modelli montati sull'articolatore in proiezione antero-laterale.

 Model mounted on the articulator in front-side projection.

 **Tasselli in resina bianca**

**Art. Cod. 1066 e Art. Cod. DS1068**

**Relative gengive**

**Art. Cod. DS1067 e Art. Cod. DS1069**

 **White resin screw anchors**

**Item code 1066 and DS1068**

**Relating gingivae**

**Item code DS1067 and DS1069**



 **Modello implantologico a tassello edentulo in resina bianca disponibile anche in resina trasparente con gengive in gomma color rosso**

 **Implantation model with toothless screw anchor in white resin and available also in transparent resin with red coloured gum gingivae**



 **Struttura portante mandibolare**

**Art. Cod. DS1064**

**struttura portante mascellare**


**Art. Cod. DS1065**

 **Mandible bearing structure**

**Item code DS1064**


**Jaw bearing structure**

**Item code DS1065**

 Tutti i tasselli mascellari, sulla faccia rivolta verso la scatola cranica, riportano due incavi, che rappresentano la base dei seni mascellari, rivestiti da una sottile membrana di gomma che rappresenta la sierosa; tale dispositivo consente di verificare che non si finisca con l'introdurre la vite nella cavità sinusale.

I tasselli mandibolari non trasparenti hanno alla base uno strato di resina rosa, i cui trucioli, che emergono in superficie se la fresa lo raggiunge, segnalano il fatto che ci si è avvicinati in prossimità di nervi e vasi sanguigni.

I tasselli mascellari e mandibolari non trasparenti, sono costruiti con una resina che presenta una struttura interna analoga a quella dell'osso, compatta in superficie e spugnosa all'interno.

 All the jaw screw anchors feature on the side facing the skullcap two hollows that stay for the basis of the jaw cavities, which are covered by a thin gum membrane representing the serosa; such device enables to check that one does not insert the screw into the sinus cavity.

The non-transparent mandible screw anchors have at their basis a layer of pink resin, the chips of which, emerging on the surface after having been reached by the milling cutter, signal that one is near to nerves and blood vessels.

The non-transparent jaw and mandible screw anchors are made of a resin having an internal structure similar to that of the bone, that is compact on the surface and spongy inside.

 Modelli montati sull'articolatore in proiezione antero-laterale.

 Model mounted on the articulator in front-side projection.



 **Tasselli in resina bianca**

**Art. Cod. DS1074 e Cod. Art. DS1076**

**Relative gengive**

**Art. Cod. DS1075 e Cod. Art. DS1077**

 **White resin screw anchors**

**Item code DS1074 and DS1076**

**Relating gingivae**

**Item code DS1075 and DS1077**





## CONDIZIONI DI VENDITA

- Saranno accettati solo ordini confermati a mezzo di e-mail o fax sottoscritti.
- Salvo accordi diversi specifici, non saranno evasi ordini inferiori ai seguenti importi:
  - 150 euro se provenienti dall'Italia;
  - 200 euro se provenienti da Paesi della UE;
  - 250 euro se provenienti da tutto il resto del mondo.
- Le prime due forniture verranno evase con pagamento anticipato e per il territorio nazionale anche contrassegno, salvo diverse pattuizioni concordate.
- Le spese di trasporto e imballo sono a carico del destinatario che deve specificare il mezzo di consegna da lui prescelto. In mancanza sarà adottato quello da noi ritenuto più opportuno.
- La merce viaggia sempre a rischio e pericolo del committente; eventuali reclami/riciami devono essere effettuati in forma scritta dovranno pervenire entro 10 giorni dal ricevimento della merce.
- Ogni resa dovrà essere preventivamente autorizzata.
- Nel caso di eventuali contestazioni e controversie si applica la legge italiana e la competenza esclusiva è del Tribunale di Milano.

## SCONTI SUL PREZZO DI LISTINO

Salvo diverse pattuizioni e condizioni particolari concordate con i rivenditori valgono i seguenti sconti:

- per importi fino a 200 euro nessuno sconto
- per importi da 201 euro a 500 euro sconto 15%
- per importi da 501 euro a 1.000 euro sconto 20%
- per importi da 1.001 euro a 2.000 euro sconto 25%
- per importi superiori a 2.001 euro sconti 30%
- per importi superiore a 5.000 euro vengono concessi sconti particolari da concordare.



## SALE CONDITIONS

- We accept only orders confirmed by e-mail or by signed fax.
- Unless agreed otherwise, orders are not accepted when the sum is less than:
  - 150 euro for orders from Italy;
  - 200 euro for orders from EU countries;
  - 250 euro for orders from other world countries.
- The first two supplies are executed with advance payment and for Italy even with cash on delivery, unless agreed otherwise.
- Delivery and packing costs are to be paid by consignee that has to indicate means of transport, otherwise the seller will use that one considered more suitable.
- Goods always travel at customer's own risk; complaints/recalls can be accepted only if made by written within 10 days from goods receipt.
- Every return of the goods must be in advance authorized.
- Disputes or legal proceedings will be governed by Italian law and submitted to the exclusive jurisdiction of the Court of Milan.

## DISCOUNT PRICE LIST

Unless different agreements and conditions arranged with resellers, the following discounts are applied:

- amount less than 200 euro no discount
- amount from 201 euro to 500 euro 15% discount
- amount from 501 euro to 1.000 euro 20% discount
- amount from 1.001 euro to 2.000 euro 25% discount
- amount higher than 2.001 euro 30% discount
- amount higher than 5.000 euro special discounts to be agreed.

*Nel 1965 la Dentalstore inizia a Milano la propria attività, nella cosiddetta "Città Studi", roccaforte delle facoltà universitarie a indirizzo scientifico.*

*Solo nel 1992 l'azienda, che sin dalle origini manifesta la sua propensione alla creazione e alla commercializzazione di materiale didattico, si trasferisce nella sede attuale.*

*Nel tempo, grazie alla progettazione, alla realizzazione, alla sperimentazione e alla verifica di un numero sempre maggiore di sussidi didattici, ha acquisito una tale esperienza da divenire un costante riferimento per quanti hanno capito che i modelli anatomici umani sono strumenti insostituibili nella comprensione e nell'apprendimento.*

*La produzione Dentalstore costituisce oggi il massimo livello di qualità e competenza per chiunque voglia utilizzare gli strumenti didattici più avanzati.*

*Utilizzare il materiale didattico Dentalstore vuol dire dare fiducia a un'azienda che si avvale di personale qualificato e di tecniche moderne che gli consentono di produrre direttamente una vasta gamma di modelli, tra l'altro commercializzati a prezzi competitivi.*

*Inoltre, tutti i prodotti che figurano nel presente catalogo vengono fabbricati con materiali di prima qualità e risultano garantiti da improbabili difetti di fabbricazione.*



CATALOGO  
CATALOGUE

DENTALSTORE 2011



**DENTALSTORE**

& Edizioni Lucisano S.r.l.

Via Padova, 355 - 20132 Milano Italy

Tel. 0039-2-27208383 Fax 0039-2-27209474

e-mail: [info@dentalstore.it](mailto:info@dentalstore.it) - [lucisano@centrocorsilucisano.com](mailto:lucisano@centrocorsilucisano.com)

<http://www.dentalstore.it>